
















بارم	امضا :	نام و نام خانوادگی دبیر مربوطه :	جمع :	نمره پایانی :	نمره مستمر :	ردیف								
						1								
جمله ها را بخوانید و خصوصیت مناسب هر شخص را انتخاب کرده و بنویسید.														
<div>helpful - clever - talkative - upset - serious</div> <div><div>2.5</div><div><div>1. Arad talks on the phone very much. He is.....</div><div>2. Maral is not happy. She looks today.</div><div>3. He doesn't like jokes. Why is he so?</div><div>4. I'll help you finish your homework. I am</div><div>5. My friend can learn fast. He's very</div></div><div></div></div>														
دیکته ناقص هر کلمه را کامل کنید														
<div><div>1.5</div><div><table><tr><td>nerv_us</td><td>f_nny</td><td>n_at</td><td>br_ve</td></tr><tr><td></td><td></td><td></td><td></td></tr></table></div></div>							nerv_us	f_nny	n_at	br_ve				
nerv_us	f_nny	n_at	br_ve											
														
با انتخاب گزینه مناسب جملات زیر را کامل نمایید.														
<div><div>2</div><div><div>1. A: What is he (like / doing / wearing)? B: He's kind.</div><div>2. Farzaneh is a clever student. Everybody (like / likes / is like) her.</div><div>3. My brother helps me (at / for / with) my lessons.</div><div>4. Let me know if you need me. You can always ask (to / for / with) my help.</div></div></div>														
به تصاویر نگاه کنید و برای هر شخص یک جمله بنویسید.														
<div><div>2</div><div><div><div>-----</div></div><div><div>-----</div></div><div><div>-----</div></div></div></div>														

به تصاویر نگاه کنید و دور گزینه صحیح دایره بکشید.

1. A  environment.

a) pleasant b) selfish

2. He's a  person.

a) shy b) lazy

متن زیر را بخوانید و به سوالات زیر پاسخ دهید.

✚ My name is Behnam. I'm from a village in Golestan. My father is a farmer. He works hard on the farm. I help him a lot after I come home from school. I have a little sister. I love her very much. My mother is very kind and patient.

1. Behnam has a little brother.

☐ TRUE
☐ FALSE

2. Where is Behnam from?

3. What's his father like?

4. What's his mother like?



با استفاده از فلش رو به بالا و یا پایین تَن افتان و یا خیزان جمله های زیر را مشخص کنید.

1. She works for a big company.

☐

2. I do my homework.

☐

با مرتب کردن کلمات داده شده جملات صحیح و با معنی بسازید.

1. let / my / in / dictionary / me / check /


-----.







2. two / in / students / there / the / are / classroom /

-----.





بارم	امضا :	نام و نام خانوادگی دبیر مربوطه :	جمع :	نمره پایانی :	نمره مستمر :	ردیف								
						1								
	جمله ها را بخوانید و خصوصیت مناسب هر شخص را انتخاب کرده و بنویسید.													
	<div>helpful - clever - talkative - upset - serious</div>													
2.5	<div><div>1. Arad talks on the phone very much. He is talkative.</div><div>2. Maral is not happy. She looks ...upset... today.</div><div>3. He doesn't like jokes. Why is he so ...serious?</div><div>4. I'll help you finish your homework. I am helpful.</div><div>5. My friend can learn fast. He's veryclever...</div></div> <div></div>													
	دیکته ناقص هر کلمه را کامل کنید					2								
1.5	<table><tr><td>nerv<u>o</u>s</td><td>fun<u>n</u>y</td><td>ne<u>a</u>t</td><td>br<u>a</u>ve</td></tr><tr><td></td><td></td><td></td><td></td></tr></table>					nerv<u>o</u>s	fun<u>n</u>y	ne<u>a</u>t	br<u>a</u>ve					
nerv<u>o</u>s	fun<u>n</u>y	ne<u>a</u>t	br<u>a</u>ve											
														
	با انتخاب گزینه مناسب جملات زیر را کامل نمایید.					3								
2	<div><div>1. A: What is he (like / doing / wearing)? B: He's kind.</div><div>2. Farzaneh is a clever student. Everybody (like / likes / is like) her.</div><div>3. My brother helps me (at / for / with) my lessons.</div><div>4. Let me know if you need me. You can always ask (to / for / with) my help.</div></div>													
	به تصاویر نگاه کنید و برای هر شخص یک جمله بنویسید.					4								
2	<div><div><div>--He's careless--</div></div><div><div>----He's rude----</div></div><div><div>-----He's cruel-----</div></div></div>													

<div>2</div>	<div>5</div> <div>به تصاویر نگاه کنید و دور گزینه صحیح دایره بکشید.</div> <div> <div> <div>1. A  environment.</div> <div> <div>a) pleasant</div> <div>b) selfish</div> </div> </div> <div> <div>2. He's a  person.</div> <div> <div>a) shy</div> <div>b) lazy</div> </div> </div> </div>	<div>5</div>
<div>2</div>	<div>6</div> <div>متن زیر را بخوانید و به سوالات زیر پاسخ دهید.</div> <div> <div> <div>✚ My name is Behnam. I'm from a village in Golestan. My father is a farmer. He works hard on the farm. I help him a lot after I come home from school. I have a little sister. I love her very much. My mother is very kind and patient.</div> </div> <div> <div>1. Behnam has a little brother.</div> <div> <div><input type="radio"/> TRUE</div> <div><input checked="" type="radio"/> FALSE</div> </div> <div>2. Where is Behnam from?Golestan.....</div> <div>3. What's his father like? He's hard-working.</div> <div>4. What's his mother like? She's kind and patient.</div> </div> <div>  </div> </div>	<div>6</div>
<div>1</div>	<div>7</div> <div>با استفاده از فلش رو به بالا و یا پایین تَن افتان و یا خیزان جمله های زیر را مشخص کنید.</div> <div> <div>1. She works for a big company. </div> <div>2. I do my homework. </div> </div>	<div>7</div>
<div>2</div>	<div>8</div> <div>با مرتب کردن کلمات داده شده جملات صحیح و با معنی بسازید.</div> <div> <div>1. let / my / in / dictionary / me / check /</div> <div>---Let me check in my dictionary----</div> <div>2. two / in / students / there / the / are / classroom /</div> <div>----There are two students in the classroom----</div> </div> <div>  </div>	<div>8</div>